





VITOSOL




Vitosol 200-F, 5 DIA



Vitosol-F, -FM



Vitosol 200-T



Vitosol 300-T

Voor uw veiligheid



Volg deze veiligheidsvoorschriften nauwkeurig op ter voorkoming van lichamelijk letsel en materiële schade.

Toelichting bij veiligheidsvoorschriften



Gevaar

Dit teken waarschuwt voor persoonlijk letsel.



Opgelet

Dit teken waarschuwt voor materiële schade en schade aan het milieu.

Doelgroep

Deze bedieningshandleiding is bedoeld voor de bedieners van de installatie.

Dit apparaat kan ook worden gebruikt door kinderen vanaf 8 jaar en door personen met verminderde fysieke, sensorische of mentale vaardigheden of gebrek aan ervaring en kennis, wanneer ze onder toezicht zijn of zijn onderwezen in het veilig gebruik van het apparaat en de gevaren die het gebruik van het apparaat met zich meebrengt.



Opgelet

Kinderen in de buurt van het apparaat onder toezicht stellen.

- Kinderen mogen niet met het apparaat spelen.
- Reiniging en door de gebruiker te verrichten onderhoud mogen niet worden verricht door kinderen die niet onder toezicht staan.

Aansluiting van het toestel

- Het toestel mag enkel door erkende vakmensen aangesloten en in bedrijf genomen worden.
- Vermelde elektrische aansluitvoorwaarden naleven.
- Wijzigingen aan de aanwezige installatie mogen enkel door erkende vakmensen worden uitgevoerd.



Gevaar

Ondeskundig uitgevoerde werkzaamheden aan de installatie kunnen leiden tot levensgevaarlijke ongevallen.

Elektrische werkzaamheden mogen alleen door elektromonteurs worden uitgevoerd.

Werkzaamheden aan het toestel

- Instellingen en werkzaamheden aan het toestel enkel volgens de instructies in deze gebruiksaanwijzing uitvoeren.
Overige werkzaamheden aan het toestel mogen enkel door bevoegde vakmensen worden uitgevoerd.
- Toestel niet openen.
- Geïnstalleerde toebehoren niet veranderen of verwijderen.

Wat te doen bij brand



Gevaar

Bij brand bestaat gevaar voor verbranding en explosie.

- Installatie uitschakelen.
- Goedgekeurde brandblusser van brandklasse ABC gebruiken.

Extra componenten, reserveonderdelen en slijtagegevoelige onderdelen



Opgelet

Componenten die niet met de installatie zijn gekeurd, kunnen leiden tot schade aan de installatie of de goede werking ervan belemmeren.

Montage respectievelijk vervanging uitsluitend door het installatiebedrijf laten uitvoeren.

Eerste inbedrijfstelling en opnieuw in bedrijf stellen

De eerste inbedrijfstelling moet door de installateur van de installatie of een door hem benoemde vakman plaatsvinden.

Respecteer ook de bedieningshandleidingen van de aangesloten componenten.

In de installatie moet in koude toestand, afhankelijk van het collectortype, de installatiedruk zijn die uw verwarmingsfirma voorstelt.



Opgelet

Om schade aan de installatie en het warmte-overdrachtsmedium te vermijden, moeten de ontluchters na het ontluchten worden gesloten. Dit verhindert het uittreden van stoom en binnendringen van atmosferische zuurstof.



Opgelet

Een te hoge temperatuur kan schade aan het zonne-energiesysteem veroorzaken. Schakel het zonne-energiesysteem daarom 's zomers, bijv. tijdens de vakantie, niet uit.

Verzekering

Viessmann zonnecollectoren zijn volgens EN 12975-2 resp. EN ISO 9806 op slagvastheid, onder andere tegen hagel, getest.

Toch adviseren wij als beveiliging tegen buitengewoon heftige natuurverschijnselen de collectoren in de opstalverzekering op te nemen. Onze garantie dekt dergelijke schade niet.

Reiniging, inspectie en onderhoud



Respecteer voor reinigings- en onderhoudswerkzaamheden de meegeleverde servicehandleiding.

- Controleer regelmatig de manometer.
- Laat lekkende leidingen en lekkage in het zonne-energiesysteem repareren.
- Controleer elke 6 maanden werkdruk, rustige loop van de circulatiepompen, aanvoer- en retourtemperatuur en schakelfuncties.
- Wij adviseren het warmteoverdrachtsmedium regelmatig te controleren (vorstbescherming en pH-waarde).



Servicehandleiding

- Maak de collectoren vrij van vuil en sneeuw (indien meer dan 50 cm sneeuw). Door toenemende vervuiling neemt het rendement van het zonne-energiesysteem af.
- Laat het zonne-energiesysteem regelmatig onderhouden om een storingsvrije, energiebesparende en milieuvriendelijke werking te garanderen. U kunt hiervoor het beste een inspectie- en onderhoudsovereenkomst met uw verwarmingsfirma afsluiten.

Storingen

Respecteer ook de bedieningshandleidingen van de aangesloten componenten. Informeer uw installateur als een storing niet kan worden opgeheven.

Definitieve buitenbedrijfstelling en verwijdering

De producten van Viessmann kunnen gerecycleerd worden. Componenten en bedrijfsstoffen van uw verwarmingsinstallatie horen niet thuis in het huisvuil. Voor de buitenbedrijfstelling de installatie spanningsvrij schakelen en de componenten evt. laten afkoelen.

Alle componenten moeten deskundig verwijderd worden.





Uw contactpersoon

Voor vragen over uw installatie of onderhouds- en reparatiewerkzaamheden kunt u contact opnemen met uw installateur.

Viessmann Nederland B.V.
Postbus 322
2900 AH Capelle a/d IJssel
Tel. : 010-458 44 44
Fax : 010-458 70 72
e-mail : info-nl@viessmann.com
www.viessmann.com