





VITOSOL




Vitosol 200-F, 5 DI



Vitosol-F




Vitosol 200-T





Vitosol 300-T

Voor uw veiligheid

-  Volg deze veiligheidsvoorschriften nauwkeurig op ter voorkoming van lichamelijk letsel en materiële schade.



Toelichting bij veiligheidsvoorschriften

-  **Gevaar**
Dit teken waarschuwt voor persoonlijk letsel.
-  **Opgelet**
Dit teken waarschuwt voor materiële schade en schade aan het milieu.


Doelgroep

Deze bedieningshandleiding is bedoeld voor de bedieners van de installatie.


Dit toestel is **niet** bestemd voor gebruik door personen (inclusief kinderen) met beperkte lichamelijke, sensorische of geestelijke mogelijkheden of met een gebrek aan ervaring en/of kennis, tenzij ze onder toezicht staan van een persoon die voor hun veiligheid verantwoordelijk is en instructies hebben gekregen over het gebruik van het toestel.

-  **Opgelet**
Kinderen moeten onder toezicht staan.
Garanderen dat kinderen niet met het toestel spelen.
-  **Gevaar**
Ondeskundig uitgevoerde werkzaamheden aan de installatie kunnen leiden tot levensgevaarlijke ongevallen.
Elektrische werkzaamheden mogen alleen door elektromonteurs worden uitgevoerd.

Wat te doen bij brand

-  **Gevaar**
Bij brand bestaat gevaar voor verbranding en explosie.
 - Installatie uitschakelen.
 - Gebruik een gekeurde brandblusser (brandklasse ABC).

Bijkomende componenten, reserveonderdelen en slijtende onderdelen

-  **Opgelet**
Componenten die niet met de installatie zijn gekeurd, kunnen leiden tot schade aan de installatie of de goede werking belemmeren.
Montage resp. vervanging uitsluitend door het installatiebedrijf laten uitvoeren.

Eerste inbedrijfstelling en opnieuw in bedrijf stellen

De eerste inbedrijfstelling moet door de installateur van de installatie of een door hem benoemde vakman plaatsvinden.

Respecteer ook de bedieningshandleidingen van de aangesloten componenten.

In de installatie moet in koude toestand een installatiedruk van $1,0 \text{ bar} + 0,1 \times \text{statische hoogte}$ en een voordruk in het expansievat van $0,7 \text{ bar} + 0,1 \times \text{statische hoogte}$ zijn.



Opgelet

- Om schade aan de installatie en het warmtedragende medium te vermijden, moeten na ontluichten de ontluichters worden gesloten. Dit verhindert het uittreden van stoom en binnendringen van atmosferische zuurstof.



Opgelet

- Een te hoge temperatuur kan schade aan de solarinstallatie veroorzaken. De solarinstallatie daarom 's zomers, bijv. tijdens de vakantie, niet uitschakelen.

Verzekering

Viessmann zonnecollectoren zijn volgens EN 12975-2 op slagvastheid, o.a. tegen hagel, getest. Toch adviseren wij als beveiliging tegen buitengewoon heftige natuurverschijnselen de collectoren in de opstalverzekering op te nemen. Onze garantie dekt dergelijke schade niet.

Reiniging, inspectie en onderhoud



Respecteer voor reinigings- en onderhoudswerkzaamheden de meegeleverde servicehandleiding.

- Controleer regelmatig de manometer.
- Laat lekkende leidingen en lekkage in de solarinstallatie repareren.
- Controleer elke 6 maanden werkdruk, rustige loop van de circulatiepompen, aanvoer- en retourtemperatuur en schakelfuncties.
- Wij adviseren het warmtedragende medium regelmatig te controleren (vorstbescherming en pH-waarde).



Servicehandleiding

- Vuil en sneeuw (sneeuwhoogte meer dan 50 cm) van de collectoren verwijderen. Door toenemende vervuiling neemt het rendement van de solarinstallatie af.
- Laat de solarinstallatie regelmatig onderhouden om een storingsvrije, energiebesparende en milieuvriendelijke werking te garanderen. U kunt hiervoor het beste een inspectie- en onderhoudscontract met uw verwarmingsfirma afsluiten.

Storingen

Storingen

Respecteer ook de bedieningshandleidingen van de aangesloten componenten.
Informeert uw verwarmingsfirma als een storing niet kan worden opgeheven.

Afvalbeheer

Als de zonnecollectoren van Viessmann niet meer voor de zonne-energie worden gebruikt, worden ze teruggenomen en voor recycling aangeboden.

Verwijder het warmtedragermedium na gebruik als afval via het plaatselijke afvalstelsel.

Uw contactpersoon

Voor vragen over uw installatie of onderhouds- en reparatiewerkzaamheden kunt u contact opnemen met uw installateur.

Viessmann Nederland B.V.
Postbus 322
2900 AH Capelle a/d IJssel
Tel. : 010-458 44 44
Fax : 010-458 70 72
e-mail : info-nl@viessmann.com
www.viessmann.com